

San Marino

Statistisches Länderprofil



Ausgabe 11/2018

Erschienen am 06. November 2018

Ihr Kontakt zu uns:

www.destatis.de/kontakt

Telefon: +49 (0) 611 / 75 24 05

© Statistisches Bundesamt (Destatis), 2018

Vervielfältigungen und Verbreitung, auch auszugsweise, mit Quellenangabe gestattet.

Inhaltsverzeichnis

■ Allgemeines	3
■ Wirtschaft und Finanzen	3
■ Bevölkerung	5
■ Gesundheit	6
■ Bildung	6
■ Arbeitsmarkt	6
■ Lebensbedingungen	8
■ Produktion	8
■ Land- und Forstwirtschaft	8
■ Außenhandel	9
■ Verkehr	11
■ Umwelt und Energie	11
■ Wissenschaft, Forschung, Technologie	12
■ Quellen	12

■ Allgemeines

Hauptstadt San Marino	Amtssprache Italienisch	Währung Euro
---------------------------------	-----------------------------------	------------------------

Landfläche im Vergleich zu Deutschland
km²

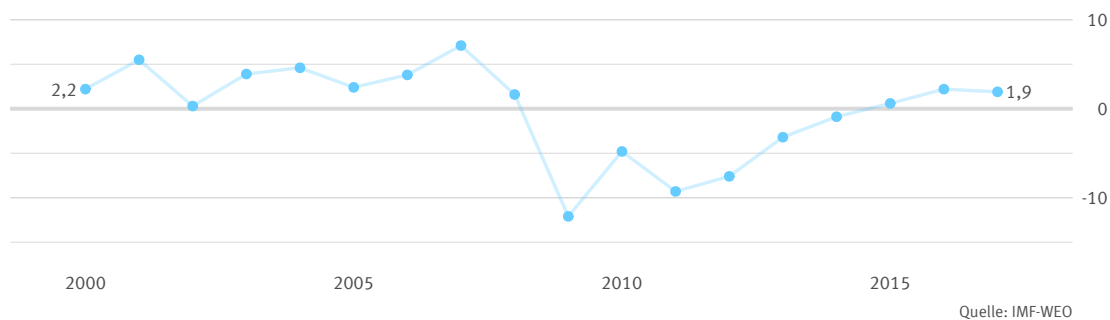


Quelle: WB-WDI

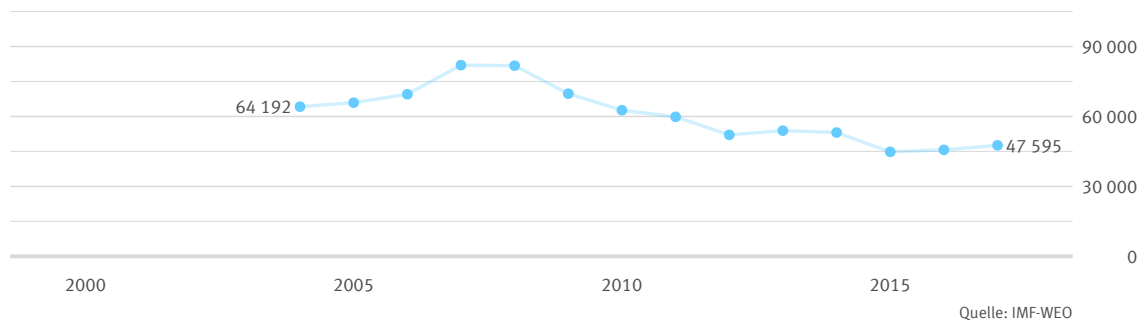
■ Wirtschaft und Finanzen

Bruttoinlandsprodukt insgesamt jeweilige Preise, Mrd. US\$	Bruttoinlandsprodukt, reale Veränderung % seit 2000	Bruttoinlandsprodukt je Einwohner/-in jeweilige Preise, US\$	Bruttoinlandsprodukt je Einwohner/-in kaufkraftbereinigt, int. US\$
1,64	-6	47 595	59 803
(2017)	(2017)	(2017)	(2017)
Quelle: IMF-WEO	Quelle: IMF-WEO*	Quelle: IMF-WEO	Quelle: IMF-WEO

Bruttoinlandsprodukt, reale Veränderung
% zum Vorjahr



Bruttoinlandsprodukt je Einwohner/-in
jeweilige Preise, US\$



Inflationsrate
(Veränderungsrate des
Verbraucherpreisindex)
% zum Vorjahr

+1,0

(2017)

Quelle: IMF-WEO

Bruttoschuldenstand
des Staates

% des Bruttoinlandsprodukts

24,1

(2017)

Quelle: IMF-WEO

Finanzierungssaldo
des Staates

% des Bruttoinlandsprodukts

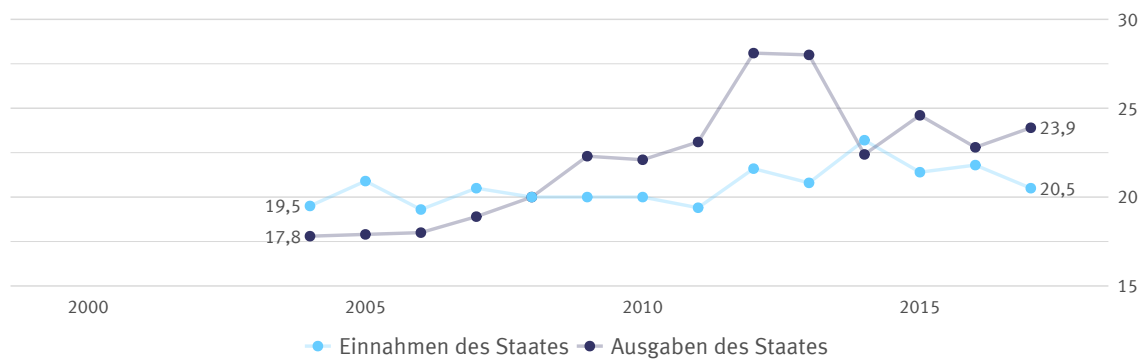
-3,4

(2017)

Quelle: IMF-WEO

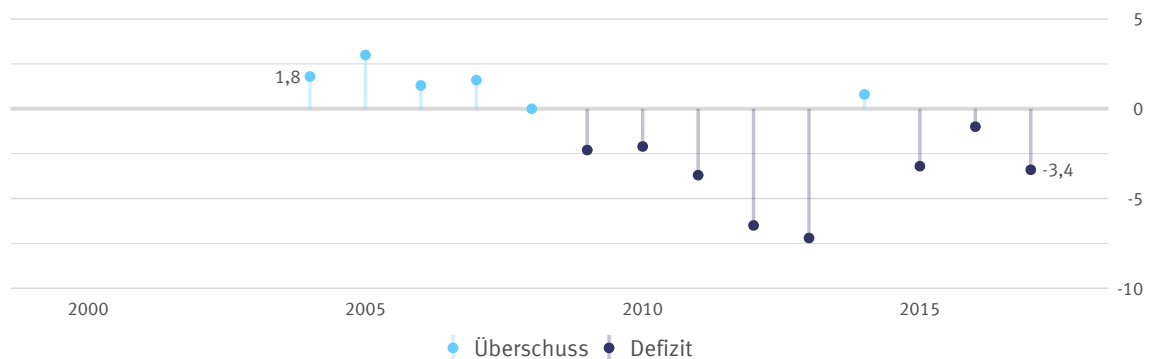
Einnahmen und Ausgaben des Staates

% des Bruttoinlandsprodukts



Finanzierungssaldo des Staates

% des Bruttoinlandsprodukts



Bestand an
Direktinvestitionen
des Auslands

Mrd. US\$

Keine Daten

Quelle: UNCTAD

Bestand an
Direktinvestitionen
im Ausland

Mrd. US\$

Keine Daten

Quelle: UNCTAD

Nettoabfluss:
Direktinvestitionen
ins Ausland

Mrd. US\$

Keine Daten

Quelle: UNCTAD

Nettozufluss:
Direktinvestitionen
des Auslands

Mrd. US\$

Keine Daten


Quelle: UNCTAD

Bevölkerung

Bevölkerung insgesamt 1 000	Bevölkerungs- dichte Einwohner/-innen je km ²	Lebenserwartung bei Geburt (Frauen) Jahre	Lebenserwartung bei Geburt (Männer) Jahre
33	557	86,8	84,1
(2017)	(2017)	(2012)	(2012)
Quelle: WB-WDI	Quelle: WB-WDI	Quelle: WB-WDI	Quelle: WB-WDI

Bevölkerung im Vergleich zu Deutschland 2017

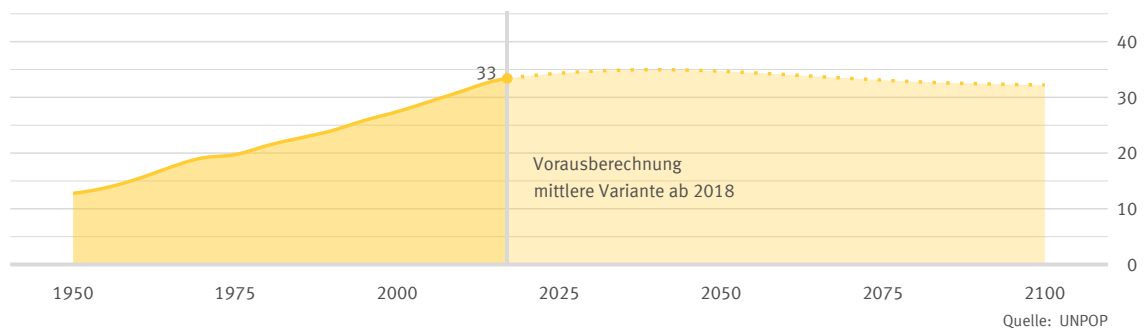
1 000



Quelle: WB-WDI

Bevölkerungsentwicklung

1 000



Bevölkerungsentwicklung nach Altersgruppen

Anteile in %

Keine Daten

Quelle: UNPOP

Gesundheit

Praktizierende Ärztinnen und Ärzte je 1 000 Einwohner/-innen	Krankenhaus- betten je 1 000 Einwohner/-innen	Anteil der Erwachsenen mit erhöhtem Blutdruck %	Anteil der Erwachsenen mit Adipositas %
6,4	3,8	Keine Daten	Keine Daten
(2014) Quelle: WB-WDI	(2012) Quelle: WB-WDI	Quelle: WHO	Quelle: WHO

Bildung

Öffentliche Gesamtausgaben für Bildung % des Bruttoinlandsprodukts	Schüler/-innen je Lehrkraft (Primarstufe) Anzahl	Schüler/-innen je Lehrkraft (Sekundarstufe) Anzahl	Studierende (tertiärer Bildungssektor) je 100 000 Einwohner/-innen
2,4	6,3	14,5	2 732
(2011) Quelle: UNESCO	(2012) Quelle: UNESCO	(2010) Quelle: UNESCO	(2012) Quelle: UNESCO*

Arbeitsmarkt

Erwerbstätigenquote (15 Jahre und älter) %	Erwerbspersonen (15 Jahre und älter) 1 000	Erwerbsquote (15 Jahre und älter) %	Selbstständigenquote (15 Jahre und älter) %
Keine Daten	Keine Daten	Keine Daten	9,2
Quelle: ILO-KILM	Quelle: ILO-KILM	Quelle: ILO-KILM	(2008) Quelle: ILO-KILM

Erwerbstätigenquote (15 Jahre und älter)

%

Keine Daten

Quelle: ILO-KILM

Erwerbstätige und Bruttowertschöpfung nach Sektoren

%

Erwerbstätige

Keine Daten

Bruttowertschöpfung

Keine Daten

Quelle Erwerbstätige: ILO-KILM
Quelle Bruttowertschöpfung: WB-WDI

Erwerbslosenquote
(15 Jahre und älter)
%

Keine Daten

Quelle: ILO-KILM

Jugenderwerbslosenquote
(15 bis 24 Jahre)
%

Keine Daten

Quelle: ILO-KILM

Langzeiterwerbslosenquote
(15 Jahre und älter)
% der Erwerbslosen

Keine Daten

Quelle: ILO-KILM

Erwerbslosenquote und Jugenderwerbslosenquote

%

Keine Daten

Quelle: ILO-KILM

■ Lebensbedingungen

Human Development Index (HDI)

Wert (0 gering bis 1 hoch)

Keine Daten

Quelle: UNDP

Human Development Index (HDI)

Rang (von 188 Staaten)

Keine Daten

Quelle: UNDP

Einkommensverteilung Gini-Koeffizient

Wert (0 bis 100; 0 = Gleichverteilung)

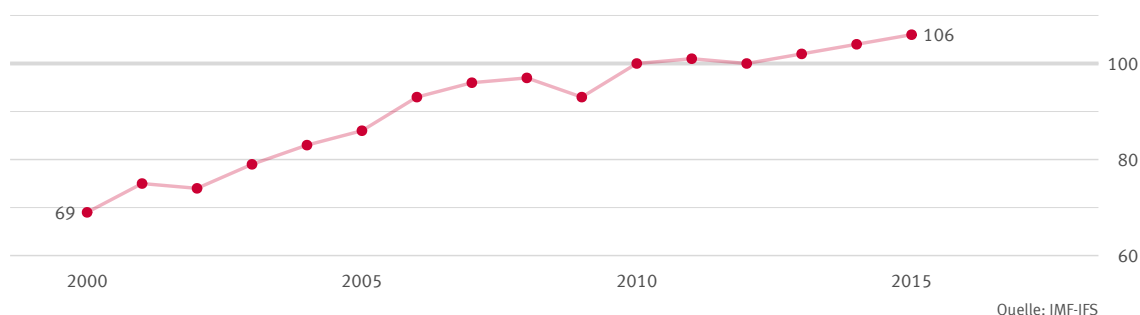
Keine Daten

Quelle: WB-WDI

■ Produktion

Index der industriellen Produktion

2010 = 100



■ Land- und Forstwirtschaft

Veränderung der landwirt. Produktion seit 2000

%

Keine Daten

Quelle: FAO*

Landwirtschaftlich genutzte Fläche

% der Landfläche

16,7

(2016)

Quelle: FAO*

Bewaldete Fläche

% der Landfläche

0,0

(2015)

Quelle: FAO*

Index der landwirtschaftlichen Produktion

2004 bis 2006 = 100

Keine Daten

Quelle: FAO

■ Außenhandel

Warenexporte Mrd. US\$	Warenimporte Mrd. US\$	Außenhandelsbilanz Mrd. US\$
Keine Daten	Keine Daten	Keine Daten
Quelle: UN Comtrade	Quelle: UN Comtrade	Quelle: UN Comtrade*

Warenexporte und Warenimporte

Mrd. US\$

Keine Daten

Quelle: UN Comtrade

Außenhandelsbilanz

Mrd. US\$

Keine Daten

Quelle: UN Comtrade

Warenexporte nach Deutschland Mill. US\$	Warenexporte nach Deutschland % der Warenexporte insgesamt	Warenimporte aus Deutschland Mill. US\$	Warenimporte aus Deutschland % der Warenimporte insgesamt
Keine Daten	Keine Daten	Keine Daten	Keine Daten
Quelle: UN Comtrade	Quelle: UN Comtrade*	Quelle: UN Comtrade	Quelle: UN Comtrade*

Haupthandelspartner

Warenexporte
%

Warenimporte
%

Keine Daten

Keine Daten

Hauptwarengruppen

Warenexporte
%

Warenimporte
%

Keine Daten

Keine Daten

Quelle: UN Comtrade*

Klassifikation der Warengruppen: Harmonisiertes System zur Bezeichnung und Codierung der Waren (HS2).

■ Verkehr

Personenkraftwagen je 1 000 Einwohner/-innen	Schienennetz km je 1 Mill. Einwohner/-innen	Luftverkehr Passagier/-innen je 1 000 Einwohner/-innen
Keine Daten	Keine Daten	Keine Daten
Quelle: OICA*	Quelle: WB-WDI*	Quelle: WB-WDI*

Benzinpreis an der Zapfsäule
US\$ je Liter

Keine Daten

Quelle: WB-WDI

■ Umwelt und Energie

Kohlendioxid- emissionen Tonnen je Einwohner/-in	Primärenergie- verbrauch kg Rohöleinheiten je Einwohner/-in	Bruttostrom- verbrauch kWh je Einwohner/-in	Erneuerbare Energien % des Endenergieverbrauchs
Keine Daten	Keine Daten	Keine Daten	Keine Daten
Quelle: EDGAR	Quelle: WB-WDI	Quelle: WB-WDI	Quelle: WB-WDI

Kohlendioxidemissionen im Vergleich zu Deutschland
Tonnen je Einwohner/-in

Keine Daten

Quelle: EDGAR

■ Wissenschaft, Forschung, Technologie

Ausgaben für
Forschung und Entwicklung
% des Bruttoinlandsprodukts

Keine Daten

Quelle: UNESCO

Wissenschaftlerinnen
und Wissenschaftler
je 1 Mill. Einwohner/-innen

Keine Daten

Quelle: UNESCO

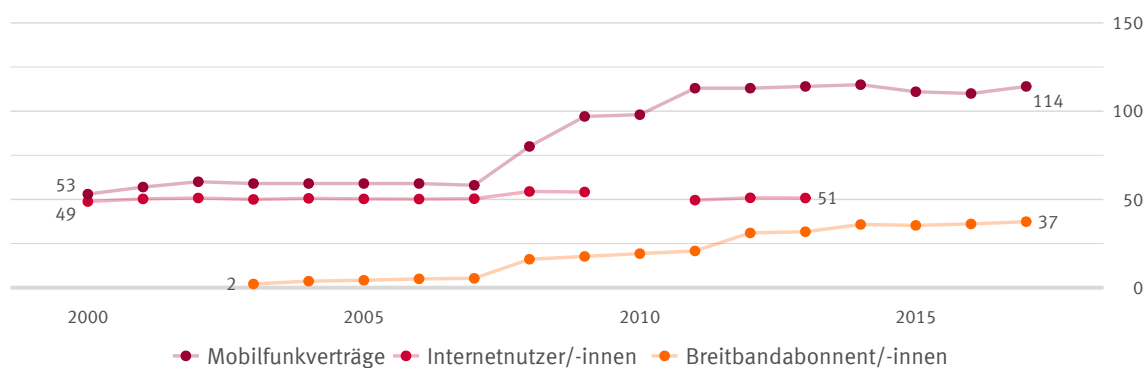
Inländische
Patentanmeldungen
je 1 Mill. Einwohner/-innen

392

(2016)

Quelle: WIPO

Verbreitung moderner Kommunikationstechnik je 100 Einwohner/-innen



2000, 2001, 2002, 2010, 2014, 2015, 2016, 2017: Fehlende Daten. Quelle: ITU

■ Quellen

EDGAR	Emissions Database for Global Atmospheric Research, European Commission
FAO	United Nations, Food and Agricultural Organization
ILO-KILM	International Labour Organization, Key Indicators of the Labour Market
IMF-IFS	International Monetary Fund, International Financial Statistics
IMF-WEO	International Monetary Fund, World Economic Outlook
ITU	United Nations, International Telecommunication Union
OICA	International Organization of Motor Vehicle Manufacturers
UN Comtrade	United Nations, Comtrade Database
UNCTAD	United Nations, Conference on Trade and Development
UNDP	United Nations Development Programme
UNESCO	United Nations, Educational, Scientific and Cultural Organization
UNPOP	United Nations, Population Division
WB-WDI	World Bank, World Development Indicators
WHO	World Health Organization, Global Health Observatory
WIPO	World Intellectual Property Organization

* Eigene Berechnungen basierend auf der jeweiligen Originalquelle.

Länderprofile zu allen Staaten weltweit unter:
www.destatis.de/laenderprofile

Mehr internationale Statistiken unter:
www.destatis.de/international